


復安國小 Google Classroom 登入步驟

方式一：桌機或筆電連結

1.請以 Google Chrome 流覽器



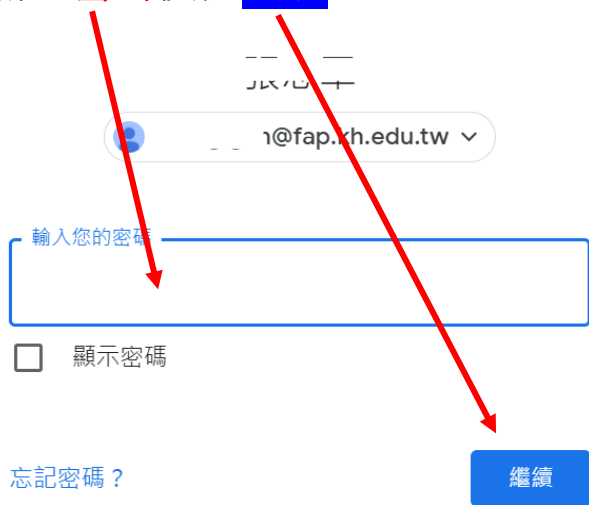
登入復安國小首頁，點選頁面左側



2.輸入復安 Google 教育版老師或學生帳號
輸入完後按繼續



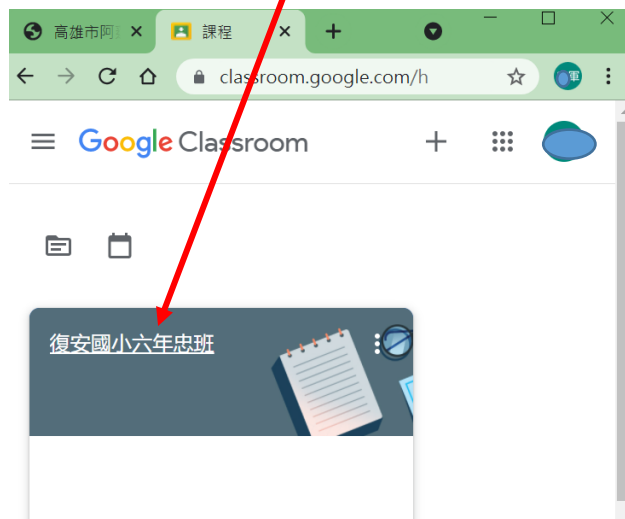
3.輸入密碼後按繼續



4.第一次登入時若出現以下畫面，請選擇適當身分



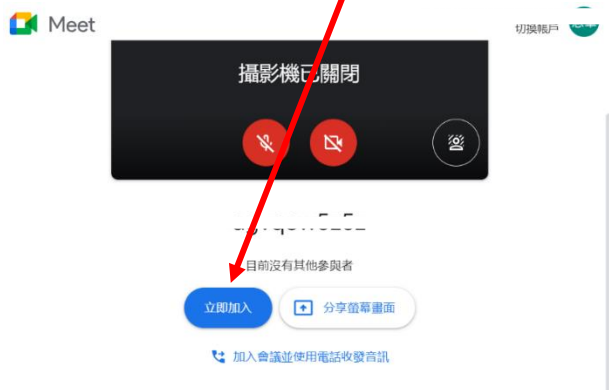
5. 登入後點選**班級**



6. 要進行視訊時點選 **Meet 加入**



6. 進入 Meet 後按**立即加入**，即可
視訊。



7. 登入 Meet 後



方式二：手機或平板連結

手機或平板進行登入時，請先下載安裝【Google Classroom】APP，再以 Google Chrome 瀏覽器從復安國小網站首頁連結(同方式一)，或直接掃描 QR code 連結。如無法順利登入，則需先移除原有安裝之【Google Classroom】APP，再重新下載安裝【Google Classroom】APP，再依步驟進行